

ՀԱՅԱՍՏԱՆԻ ԲԱՆԿԱՅԻՆ ՀԱՄԱԿԱՐԳԻ
ՖԻՆԱՆՍԱԿԱՆ ՎԵՐԼՈՒԾՈՒԹՅՈՒՆ
1 կիսամյակ 2024

Բովանդակություն

- Ներածություն	3
- Չուտ շահույթ	4
- Ընդհանուր ակտիվներ	5
- Վարկային ներդրումներ	7
- Ընդհանուր պարտավորություններ	9
- Ավանդներ և պարտատոմսեր	10
- Ընդհանուր կապիտալ	12

ՆԵՐԱԾՈՒԹՅՈՒՆ

Սույն հետազոտության նպատակն է վերլուծել 1 կիսամյակ 2024թ. Հայաստանի բանկային համակարգի հիմնական ֆինանսական ցուցանիշները:

Վերլուծված ցուցանիշներն են

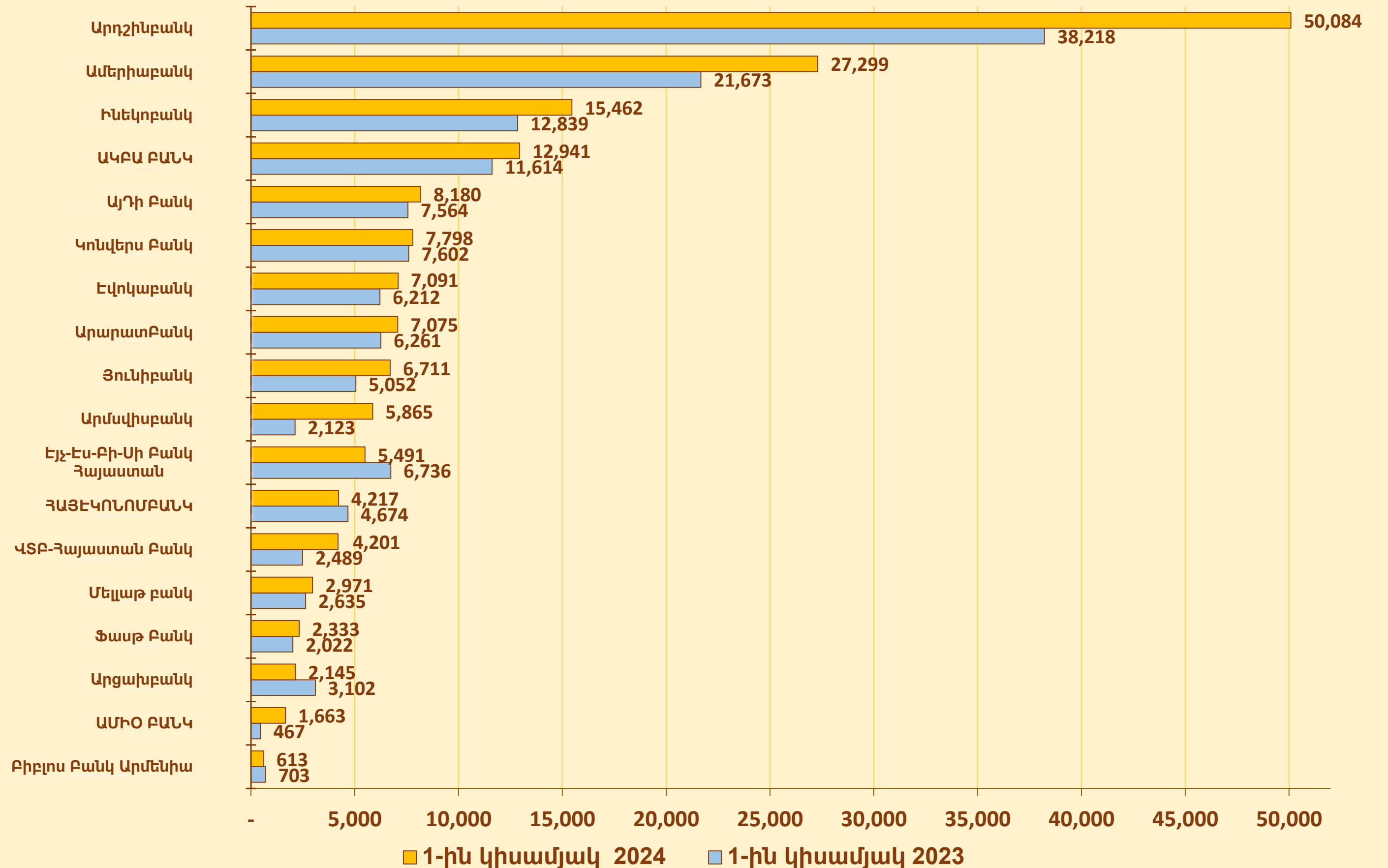
- Չուտ շահույթ, ընդհանուր ակտիվները, պարտավորությունները և կապիտալը
- Վարկային ներդրումները
- Հաճախորդներից ներգրավված ֆինանսական միջոցները, ինչպես նաև թողարկված պարտատոմսերի մնացորդները

Հետազոտությունը կատարվել է Հայաստանի բանկերի կողմից հրապարակված ֆինանսական հաշվետվությունների հիման վրա:

Չուտ շահույթ

- 2024թ. 1-ին կիսամյակի ընթացքում Հայաստանում գործող 18 բանկերի ընդհանուր զուտ շահույթը կազմում է **172 մլրդ ՀՀ դրամ**, ինչը **30 մլրդ ՀՀ դրամ** կամ **21%-ով** ավել է քան **2023** թվականի նույն ժամանակաշրջանում գրանցած արդյունքը:
- Ամենամեծ շահույթը արձանագրել է Արդշինբանկ-ը շուրջ **50,1 մլրդ ՀՀ դրամ**:

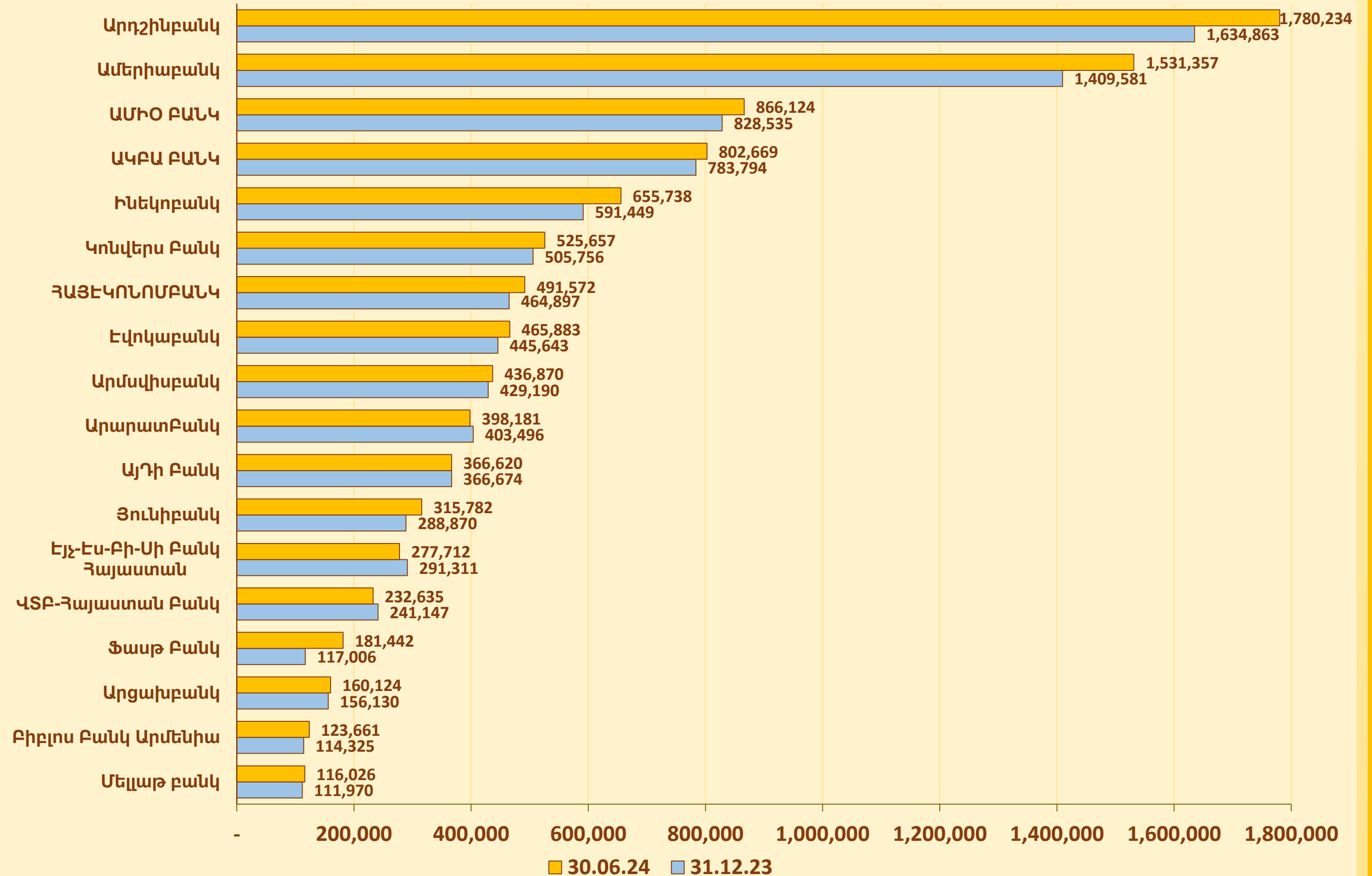
Բանկերի զուտ շահույթը - 1-ին կիսամյակ 2024 / 2023
(մլն ՀՀ դրամ)



Ընդհանուր ակտիվներ

- Բանկային համակարգի ընդհանուր ակտիվները 2024թ. 1-ին կիսամյակում աճել են 544 մլրդ ՀՀ դրամով, կամ 5,9%:
- Առ 30.06.2024, ընդհանուր ակտիվները կազմել են 9.728 մլրդ ՀՀ դրամ:

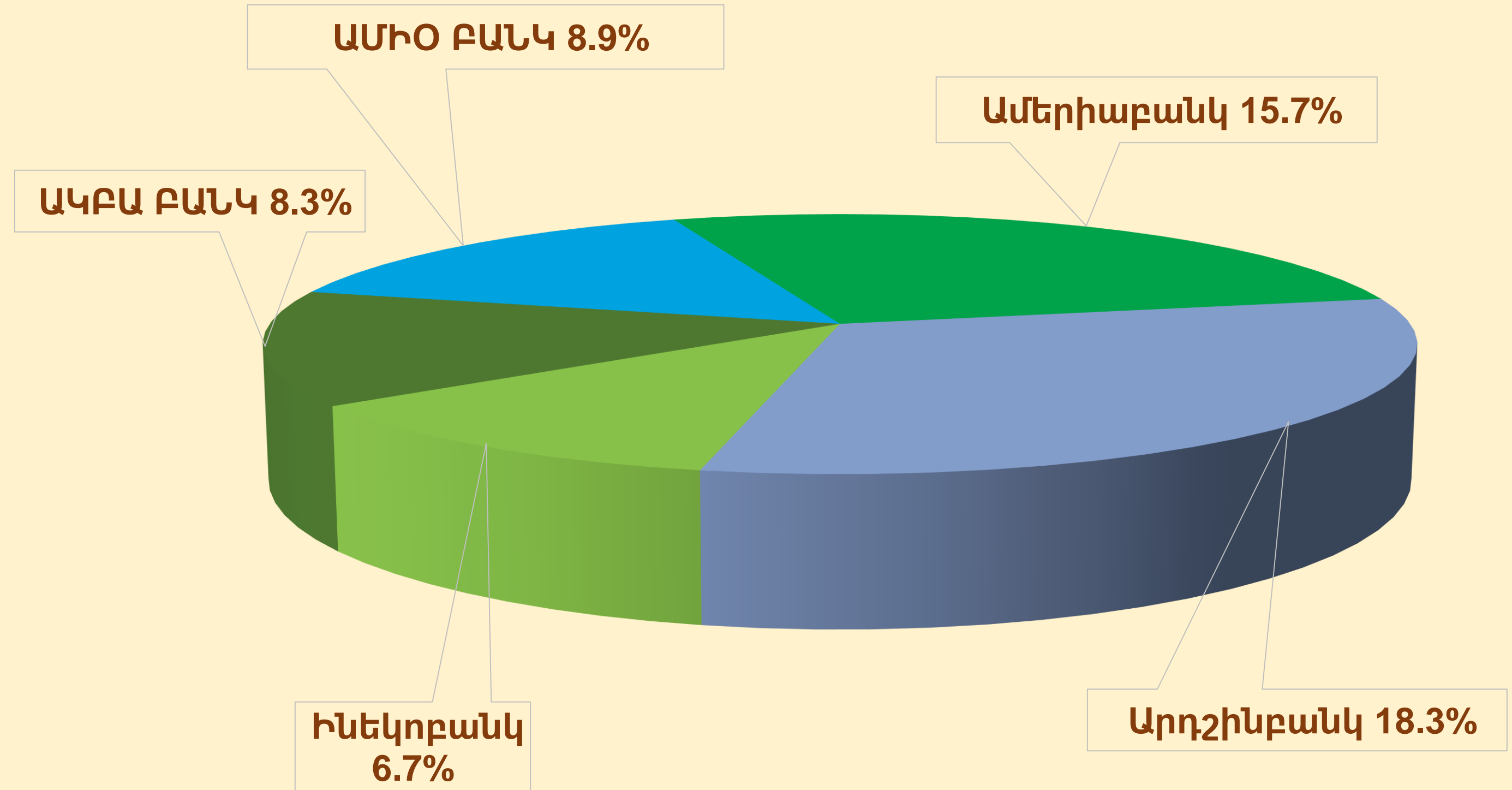
Բանկերի ընդհանուր ակտիվները - 30.06.24 և 31.12.23 (մլն ՀՀ դրամ)



Ընդհանուր ակտիվներ

- Ամենախոշոր 5 բանկերի (Արդշինբանկ, Ամերիաբանկ, ԱՄԻՈ ԲԱՆԿ, ԱԿԲԱ ԲԱՆԿ և Ինեկոբանկ) ընդհանուր ակտիվները կազմում են բանկային համակարգի ընդհանուր ակտիվների **57.9%**:
- Ամենախոշոր 3 բանկերի (Արդշինբանկ, Ամերիաբանկ և ԱՄԻՈ ԲԱՆԿ) ընդհանուր ակտիվները կազմում են բանկային համակարգի ընդհանուր ակտիվների **42.9%**:
- Արդշինբանկ-ի մասնաբաժինը ամենամեծն է՝ **18,3%**:

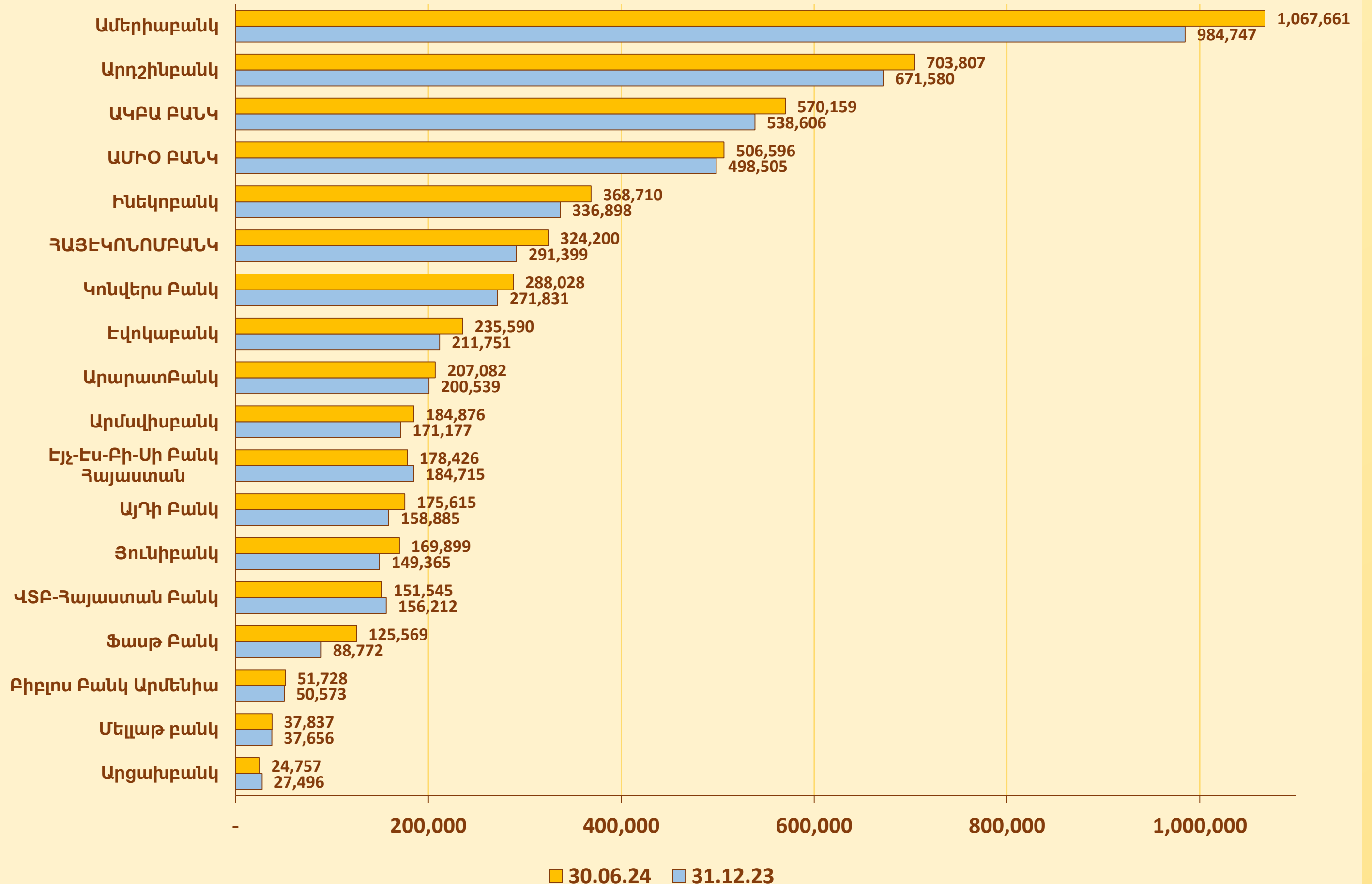
Ընդհանուր ակտիվների կենտրոնացումը ըստ բանկերի - 30.06.24



Ընդհանուր վարկային պորտֆել

- Բանկային համակարգի ընդհանուր վարկային պորտֆելը 2024թ. 1-ին կիսամյակի ընթացքում աճել է 6.8%-ով:
- Առ 30.06.2024 ընդհանուր վարկային պորտֆելը հավասար է 5.372 մլրդ ՀՀ դրամ և կազմում է ընդհանուր ակտիվների 55%:
- Նշված ընդհանուր վարկային պորտֆելը ներառում է մանրածախ և կորպորատիվ վարկեր:

Բանկերի վարկային պորտֆելի դինամիկան - 1-ին կիսամյակ 2024 թ. (մլն ՀՀ դրամ)



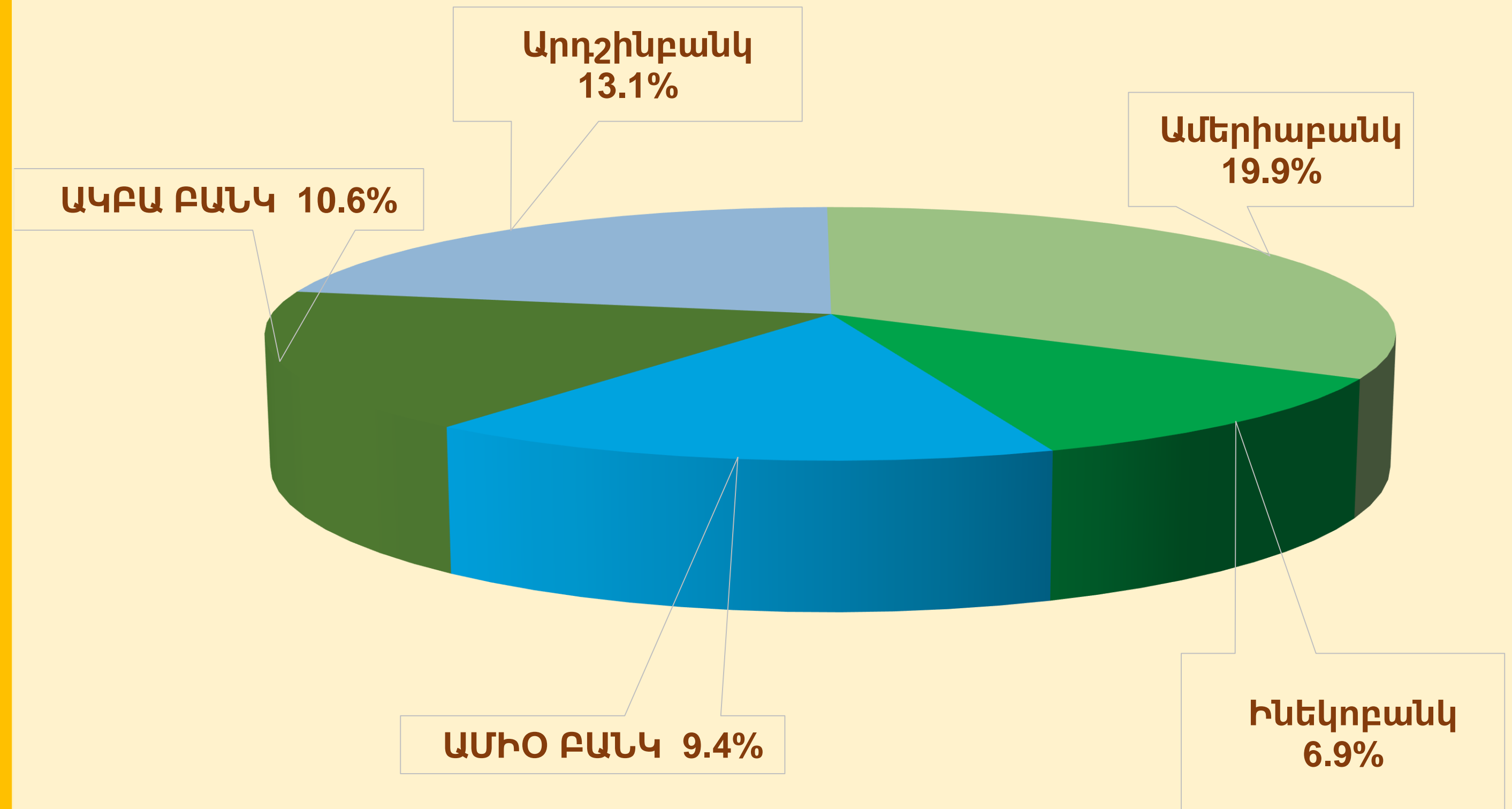
Ընդհանուր վարկային պորտֆել

•- Ամենախոշոր **5** բանկերի (Ամերիաբանկ, Արդշինբանկ ԱԿԲԱ ԲԱՆԿ, ԱՄԻՈ ԲԱՆԿ, և Ինեկորբանկ) ընդհանուր վարկային պորտֆելները կազմում են բանկային համակարգի ընդհանուր վարկային պորտֆելի **59.9%**:

•- Ամենախոշոր **3** բանկերի (Ամերիաբանկ, Արդշինբանկ և ԱԿԲԱ ԲԱՆԿ) ընդհանուր վարկային պորտֆելները կազմում են բանկային համակարգի ընդհանուր վարկային պորտֆելի **43.6%**:

•- Ամերիաբանկի մասնաբաժինը ամենամեծն է՝ **19.9%**:

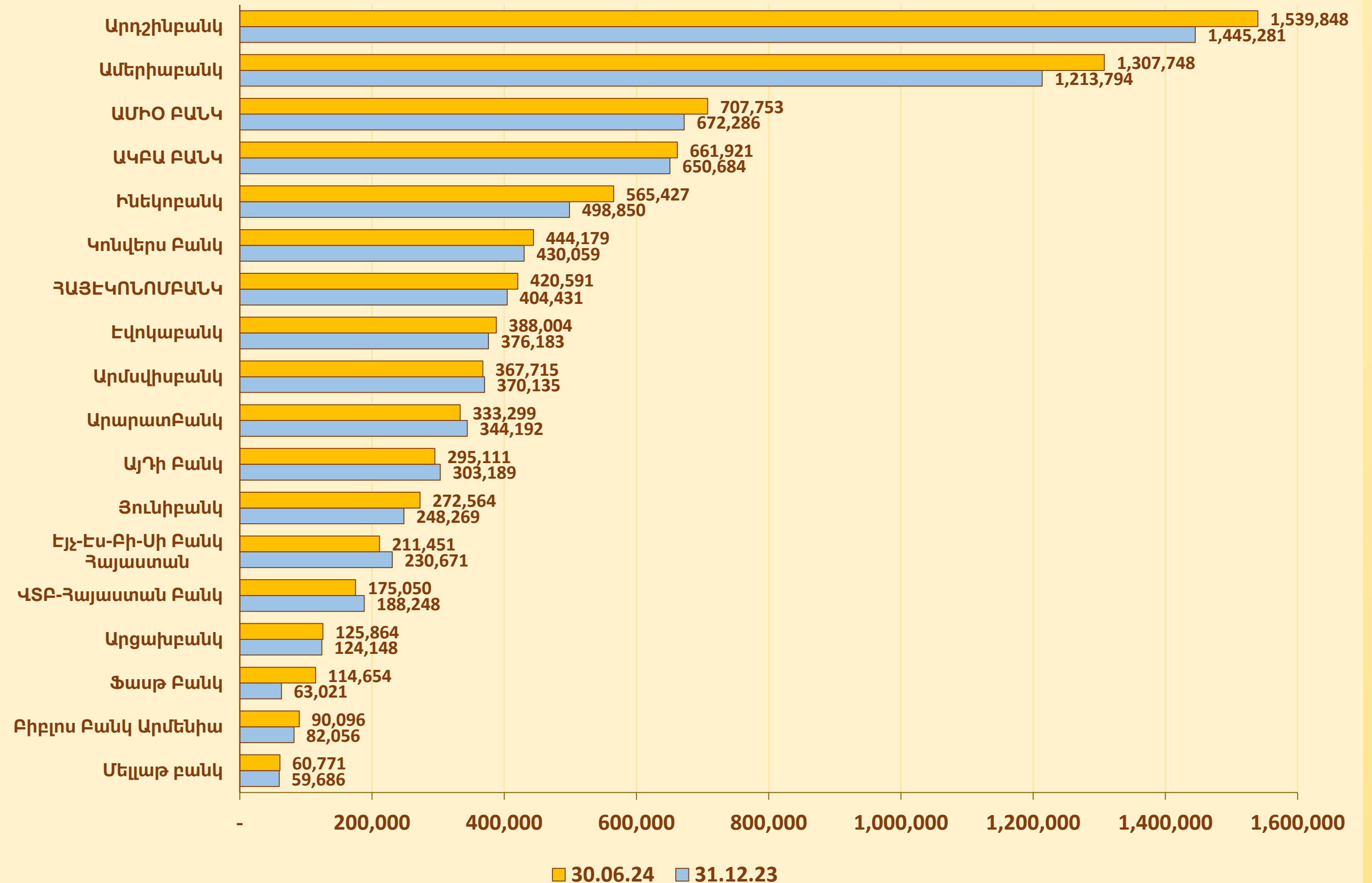
Ընդհանուր վարկային պորտֆելի կենտրոնացումը ըստ բանկերի - 30.06.24



Ընդհանուր պարտավորությունները

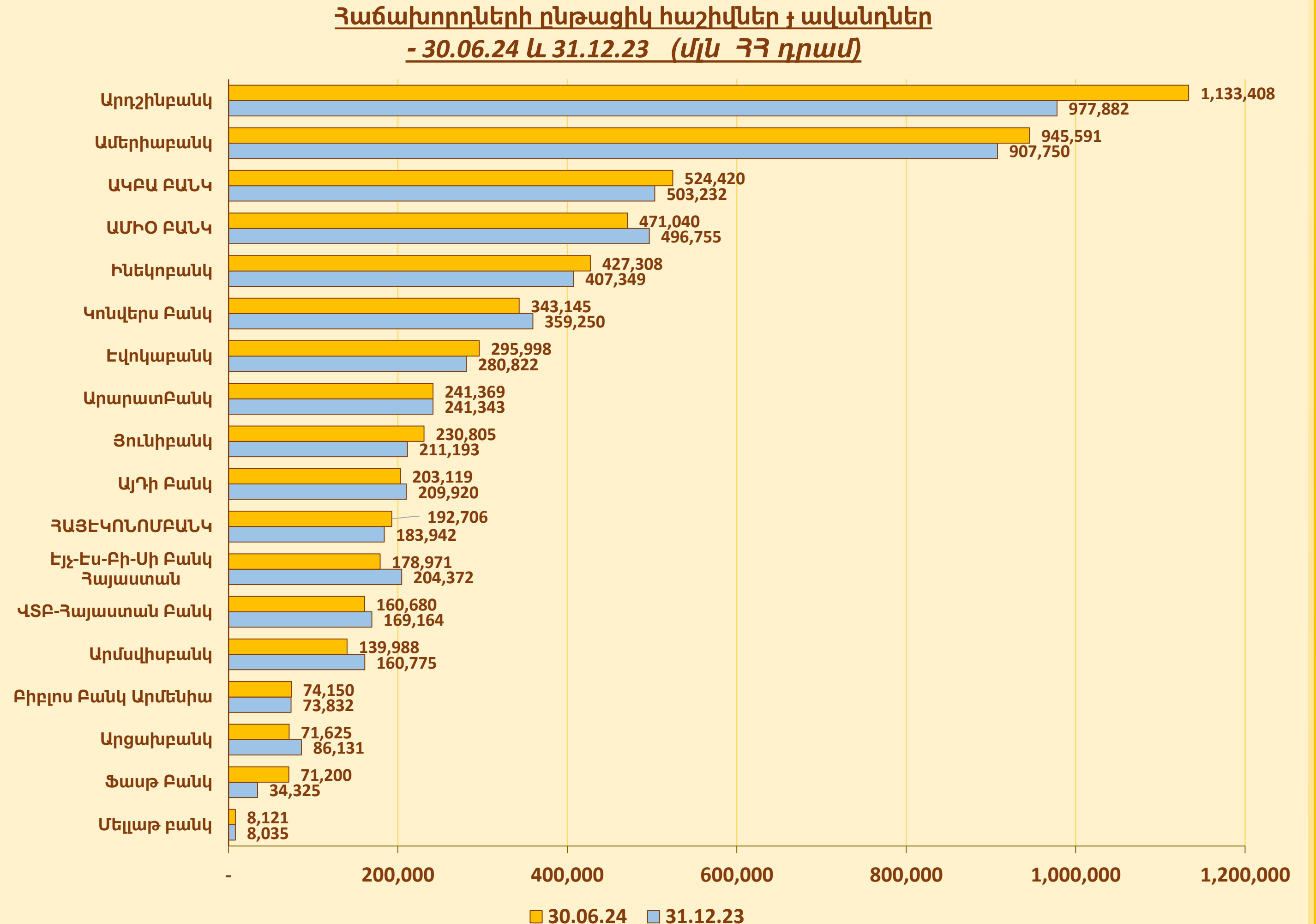
- Բանկային համակարգի ընդհանուր պարտավորությունները 2024թ. 1-ին կիսամյակի ընթացքում աճել են **377 մլրդ ՀՀ դրամով**, կամ **4.9%**:
- Առ 30.06.2024, ընդհանուր պարտավորությունները կազմել են **8.082 մլրդ ՀՀ**:

Բանկերի ընդհանուր պարտավորությունները - 30.06.24 և 31.12.23 (մլն ՀՀ դրամ)



Հաճախորդների ընթացիկ հաշիվներ / ավանդներ

- Բանկային համակարգի **ընդհանուր** ընթացիկ հաշիվների մնացորդները և ժամկետային ավանդները 2024թ. 1-ին կիսամյակում աճել են **198 մլրդ ՀՀ դրամով**, կամ **3.6%**:
- Առ 30.06.2024, ընդհանուր ընթացիկ հաշիվների մնացորդները և ժամկետային ավանդները հավասար են **5.714 մլրդ ՀՀ դրամ** և կազմում են ընդհանուր պարտավորությունների **71%**:

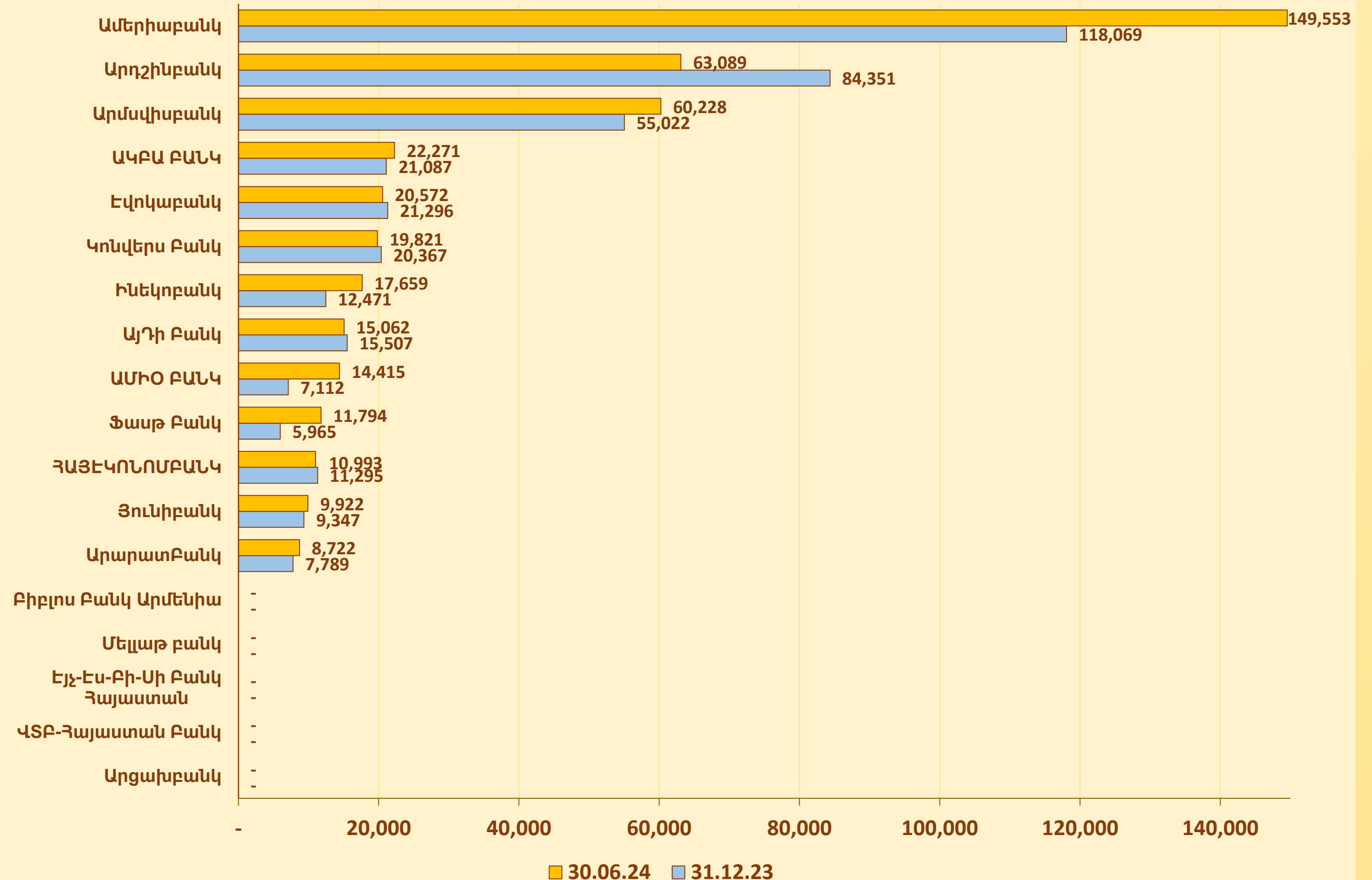


Պարտատոմսեր

- Բանկային համակարգի կողմից թողարկված պարտատոմսերի մնացորդը աճել է 2024թ. 1-ին կիսամյակի ընթացքում **34 մլրդ ՀՀ դրամով**, կամ **9%-ով** և կազմել է առ 30.06.2024 շուրջ **424 մլրդ ՀՀ դրամ**:

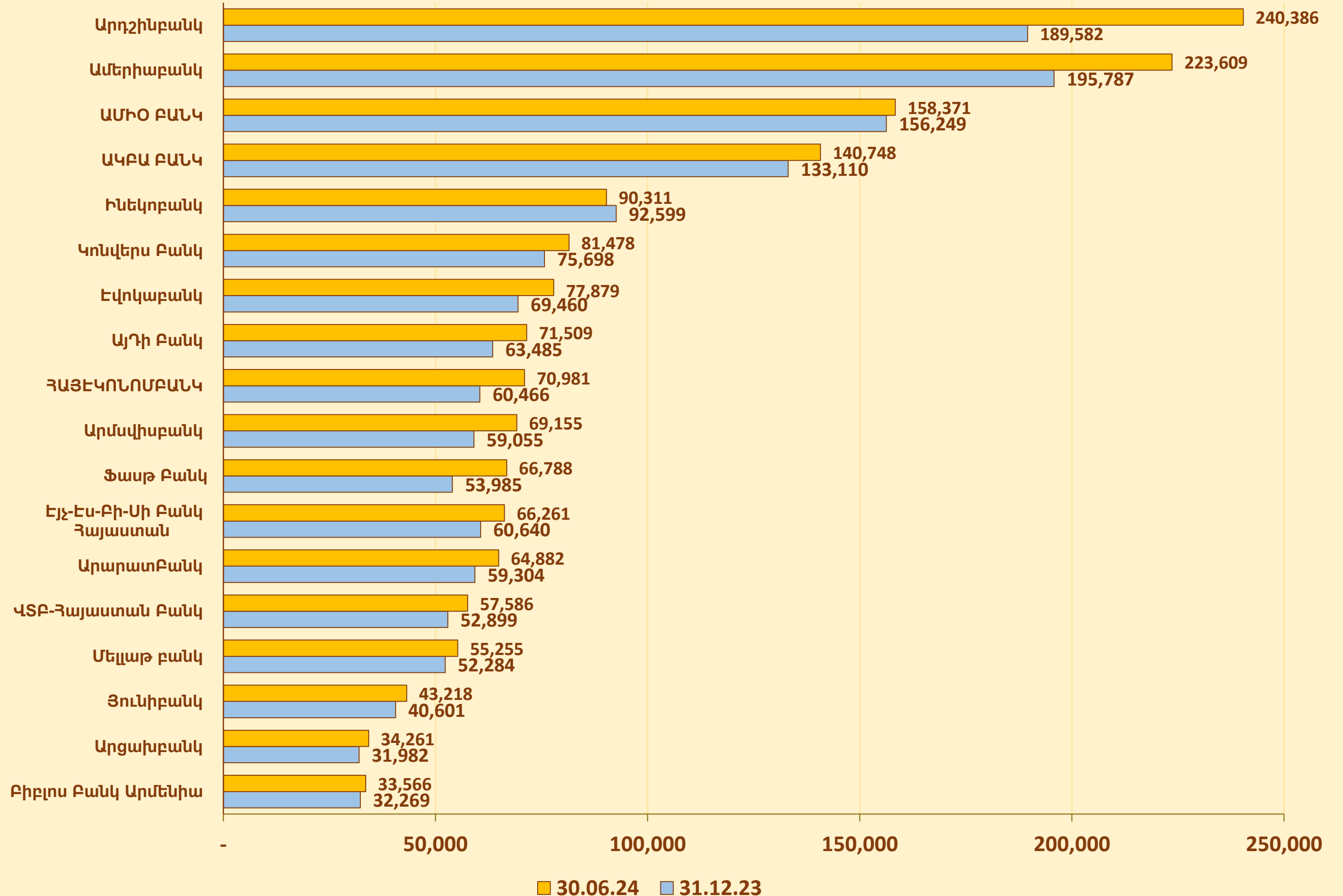
- **18** գործող բանկերից պարտատոմսեր թողարկել են **13-ը**:

Բանկերի կողմից թողարկված պարտատոմսեր - 30.06.24 և 31.12.23 (մլն ՀՀ դրամ)



Ընդհանուր կապիտալ

Բանկերի ընդհանուր կապիտալի համեմատություն - 30.06.24 և 31.12.23 (մլն ՀՀ դրամ)



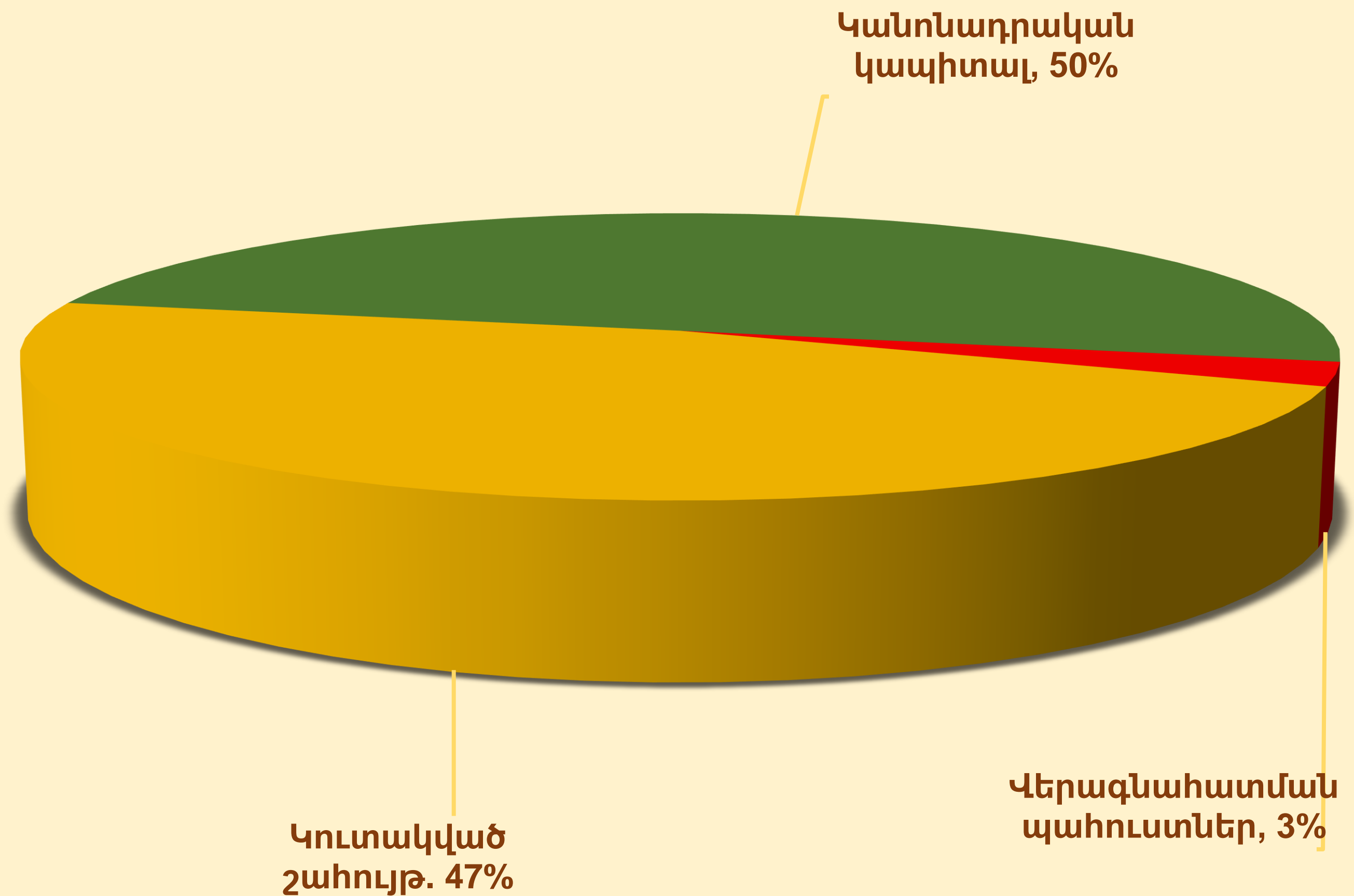
- 2024թ. 1-ին կիսամյակի ընթացքում Հայաստանի բանկային համակարգի ընդհանուր կապիտալը աճել է **167 մլրդ ՀՀ դրամով**, կամ **11.3%** ու կազմել **1.646 մլրդ ՀՀ դրամ**:

- Այս աճը հիմնականում պայմանավորված է գրանցված շահույթով, որը կազմել է **172 մլրդ ՀՀ դրամ**:

Ընդհանուր կապիտալ

- Առ 30.06.2024թ. **կանոնադրական կապիտալը** (ներառյալ էմիսիոն եկամուտը) կազմում է Հայաստանի բանկային համակարգի ընդհանուր կապիտալի **50%-ը** և հավասար է **825 մլրդ ՀՀ դրամ**:
- Առ 30.06.2024 թ. **կուտակված շահույթը** (ներառյալ գլխավոր պահուստը) կազմում է Հայաստանի բանկային համակարգի ընդհանուր կապիտալի **47%-ը** և հավասար է **777 մլրդ ՀՀ դրամ**:
- Առ 30.06.2024 թ. **վերագնահատման պահուստները** կազմում են Հայաստանի բանկային համակարգի ընդհանուր կապիտալի **3%-ը** և հավասար են **44 մլրդ ՀՀ դրամ**:

Ընդհանուր կապիտալի տարրերը առ 30.06.24



RUMELS Management Solutions

Ամիրյան 1 (գրասենյակ N 320),
0010, Երևան, Հայաստան

Հեռ՝

+374 60 73 79 09

Էլ. հասցե՝

info@rumels.am

Կայք՝

www.rumels.am